

# Podcast „Wild German – Outdoors (for beginners)“

## EXERCISES

### #2 the upper body / der Oberkörper

#### Topic:

- the body

#### Goal:

- I can name body parts of my upper body
- I can say how many of each body part I have
- I can correct wrong statements regarding the amount of body parts

#### Content:

- numbers 1-10
- body parts of the upper body

#### Grammar:

- accusative (haben + ein-)




*Hallo!*

The exercises you find here are all related to the podcast episode named above. If you have a question, please listen to the podcast, or read the script. You do not need to do all the exercises but if you're a beginner I'd recommend doing so.

This exercise sheet includes grammatical explanations. You will find all solutions at the end of the document.

*Have fun! Viel Spaß!*

1. **Wie heißen die Körperteile?** *What are the names for the body parts?*



der – der – der – die – das – das  
Mund    Auge    Hals    Kopf    Nase    Ohr

2. **Wie heißt der passende Plural?** *What's the correct plural form?*



die



die



die



die



die



die

### 3. Schreibe die Sätze wie im Beispiel.

Write the sentences according to the example.

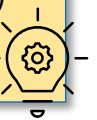
#### Beispiel:

- Kopf: Das ist *der* Kopf. Das ist *ein* Kopf.
- Auge: \_\_\_\_\_
- Nase: \_\_\_\_\_
- Mund: \_\_\_\_\_
- Hals: \_\_\_\_\_
- Ohr: \_\_\_\_\_

**Das ist [...]. – This is [...].**  
**Das sind [...]. – These are [...].**


\*\*\*

The **verb „sein“** – „to be“  
ich bin – I am  
du bist – you are  
er/sie/**es** ist – he/she/it is  
wir sind – we are  
ihr seid – you are (Plural)  
**sie/Sie sind** – they are



**TIPP:** When you're done writing the sentences, say each one out loud and touch the respective part in your face. It'll help you remember.

### 4. Ergänze die Sätze. Complete the sentences.



Das *sind* fünf Häse.



\_\_\_\_\_



\_\_\_\_\_



\_\_\_\_\_



\_\_\_\_\_



\_\_\_\_\_

## 5. Schreibe die Sätze mit „haben“ wie im Beispiel.


Write the sentences with “haben” according to the example.

Remember: *haben* + *ein-*


der → einen

die → eine

das → ein



Ich habe zwei Augen.



Why do we sometimes say „ein Kopf“ and other times „einen Kopf“?

German has **4 cases**. Every noun *always* appears in 1 of the 4 cases. The cases can change according to the function a noun has in a sentence.

Here, our nouns (der Kopf, ...) are standing in **nominative**.

In combination with the verbs “haben” or “sehen” our nouns are standing in **accusative**.

Because of that change some words like „ein-“ have to adapt accordingly.

The good news: For this we have actual rules that we can learn by heart (later).

6. **Wie heißen die Körperteile?** *What are the names for the body parts?*



der – der – der – der – die – die – die – die  
 Bauch Rücken Hand Schulter Brust Finger Arm Brüste

7. **Ergänze die Artikel und die Endungen. Schreibe danach das ganze Wort.**  
*Write down the articles and endings. Then write down the whole word.*

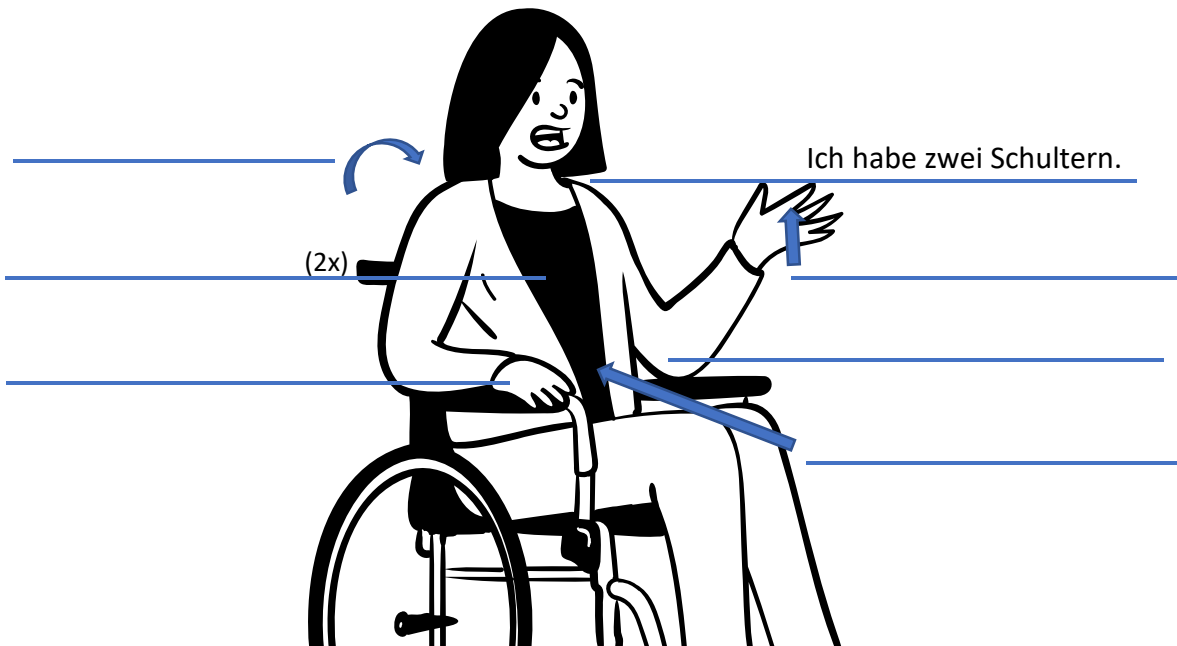
|              |               |              |
|--------------|---------------|--------------|
| ___ Rücken   | ➤             | _____        |
| ___ Schulter | ➤             | _____        |
| die Brust    | • -e + Umlaut | ➤ die Brüste |
| ___ Arm      | • no change   | ➤ _____      |
| ___ Hand     | • -e          | ➤ _____      |
| ___ Finger   | • -(e)n       | ➤ _____      |
| ___ Bauch    | ➤             | _____        |



**German Umlaut: Ä ä, Ö ö, Ü ü**

8. Schreibe die Sätze mit „haben“ wie im Beispiel.

Write the sentences with “haben” according to the example.



9. Beantworte die Fragen mit Ja oder Nein.

Answer the questions with yes or no.

**Beispiel:** Hast du zwei Rücken? → Nein, ich habe einen Rücken.

- Hast du drei Bäuche? \_\_\_\_\_
- Hast du fünf Brüste? \_\_\_\_\_
- Hast du zehn Finger? \_\_\_\_\_
- Hast du zwei Arme? \_\_\_\_\_
- Hast du acht Hände? \_\_\_\_\_
- Hast du eine Schulter? \_\_\_\_\_





10. **Stelle die Fragen.** *Ask the questions.*

- Hast du [...]?
- Wie viele [...] hast du?
- Was ist das?

• \_\_\_\_\_

Ich habe zehn Finger.

• \_\_\_\_\_

Das ist ein Kopf.

• \_\_\_\_\_

Nein, ich habe zwei Schultern.

• \_\_\_\_\_

Das ist eine Hand.

• \_\_\_\_\_

Ich habe zwei Brüste. / Ich habe eine Brust.

• \_\_\_\_\_

Ja, ich habe einen Mund.

• \_\_\_\_\_

Nein, ich habe einen Rücken.

• \_\_\_\_\_

Ich habe eine Nase.

• \_\_\_\_\_

Das sind zwei Arme.

• \_\_\_\_\_

Ja, ich habe zwei Augen.

• \_\_\_\_\_

Ich habe einen Hals.

• \_\_\_\_\_


Nein, ich habe einen Bauch.

• \_\_\_\_\_

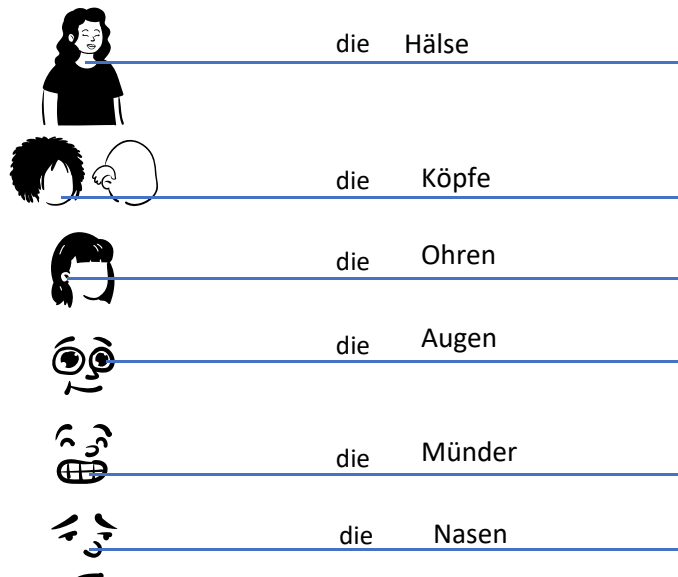
Nein, ich habe zwei Ohren.

# LÖSUNGEN. SOLUTIONS.

## 1. Wie heißen die Körperteile? What are the names for the body parts?



## 2. Wie heißt der passende Plural? What's the correct plural form?



## 3. Schreibe die Sätze wie im Beispiel. Write the sentences according to the example.

- Auge: Das ist das Auge. Das ist ein Auge.
- Nase: Das ist die Nase. Das ist eine Nase.
- Mund: Das ist der Mund. Das ist ein Mund.
- Hals: Das ist der Hals. Das ist ein Hals.
- Ohr: Das ist das Ohr. Das ist ein Ohr.

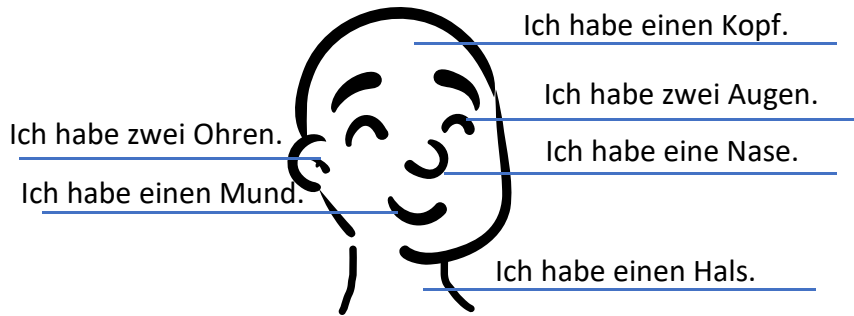
## 4. Ergänze die Sätze. Complete the sentences.

- Das sind sieben Köpfe.
- Das sind zehn Ohren.
- Das sind drei Augen.
- Das sind acht Münder.
- Das sind vier Nasen.

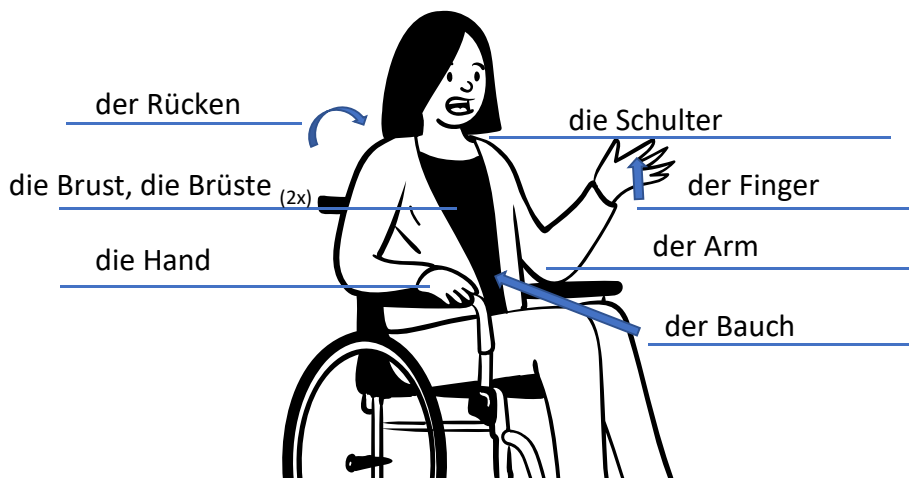


5. **Schreibe die Sätze mit „haben“ wie im Beispiel.**

Write the sentences with "haben" according to the example.



6. **Wie heißen die Körperteile? What are the names for the body parts?**



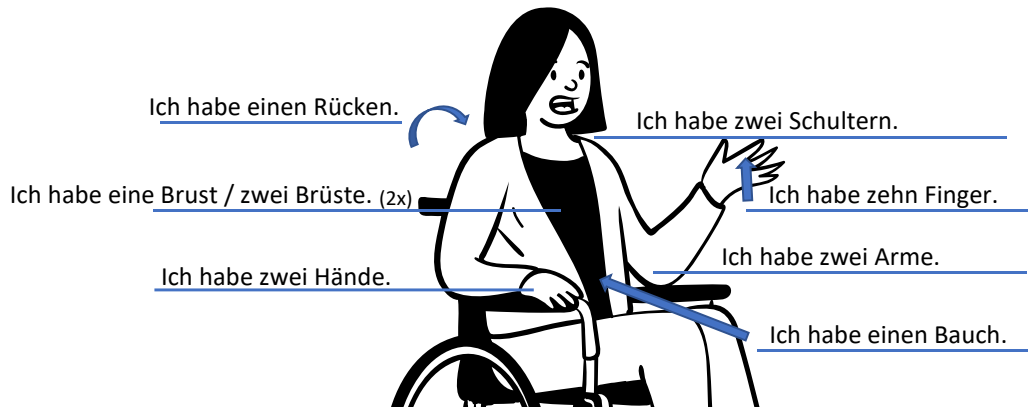
7. **Ergänze die Artikel und die Endungen. Schreibe danach das ganze Wort.**

Write down the articles and endings. Then write down the whole word.

|              |   |               |
|--------------|---|---------------|
| der Rücken   | <ul style="list-style-type: none"> <li>• Umlaut + e</li> <li>• no change</li> <li>• -e</li> <li>• -n</li> </ul> | die Rücken    |
| die Schulter |   | die Schultern |
| die Brust    |   | die Brüste    |
| der Arm      |   | die Arme      |
| die Hand     |   | die Hände     |
| der Finger   |   | die Finger    |
| der Bauch    |   | die Bäuche    |

## 8. Schreibe die Sätze mit „haben“ wie im Beispiel.

Write the sentences with “haben” according to the example.



## 9. Beantworte die Fragen mit Ja oder Nein.

Answer the questions with yes or no.

- Hast du drei Bäuche? Nein, ich habe einen Bauch.
- Hast du fünf Brüste? Nein, ich habe eine Brust / zwei Brüste.
- Hast du zehn Finger? Ja, ich habe zehn Finger.
- Hast du zwei Arme? Ja, ich habe zwei Arme.
- Hast du acht Hände? Nein, ich habe zwei Hände.
- Hast du eine Schulter? Nein, ich habe zwei Schultern.

## 10. Stelle die Fragen. Ask the questions.

- Wie viele Finger hast du? → Ich habe zehn Finger.
- Was ist das? → Das ist ein Kopf.
- Hast du [fünf] Schultern? → Nein, ich habe zwei Schultern.
- Was ist das? → Das ist eine Hand.
- Wie viele Brüste hast du? → Ich habe zwei Brüste. / Ich habe eine Brust.
- Hast du einen Mund? Ja, ich habe einen Mund.
- Hast du [acht] Rücken? → Nein, ich habe einen Rücken.
- Wie viele Nasen hast du? → Ich habe eine Nase.
- Was ist das? → Das sind zwei Arme.
- Hast du zwei Augen? → Ja, ich habe zwei Augen.
- Wie viele Hälse hast du? → Ich habe einen Hals.
- Hast du [drei] Bäuche? → Nein, ich habe einen Bauch.
- Hast du [sieben] Ohren? → Nein, ich habe zwei Ohren.

*Sehr gut gemacht!*  
*Well done!*

